

Observatoire  
Régional  
de l'Artisanat



Edition  
**2022**

**CHIFFRES CLÉS**  
de l'**ARTISANAT**  
en **RÉGION** des  
**PAYS DE LA LOIRE**

# ÉTABLISSEMENTS

## POIDS DE L'ARTISANAT DANS L'ÉCONOMIE RÉGIONALE



Plus d'**1** établissement **sur 4**  
est artisanal



**85 672**  
établissements

Service



14 %

Commerce



22 %

Industrie



54 %

Construction



85 %

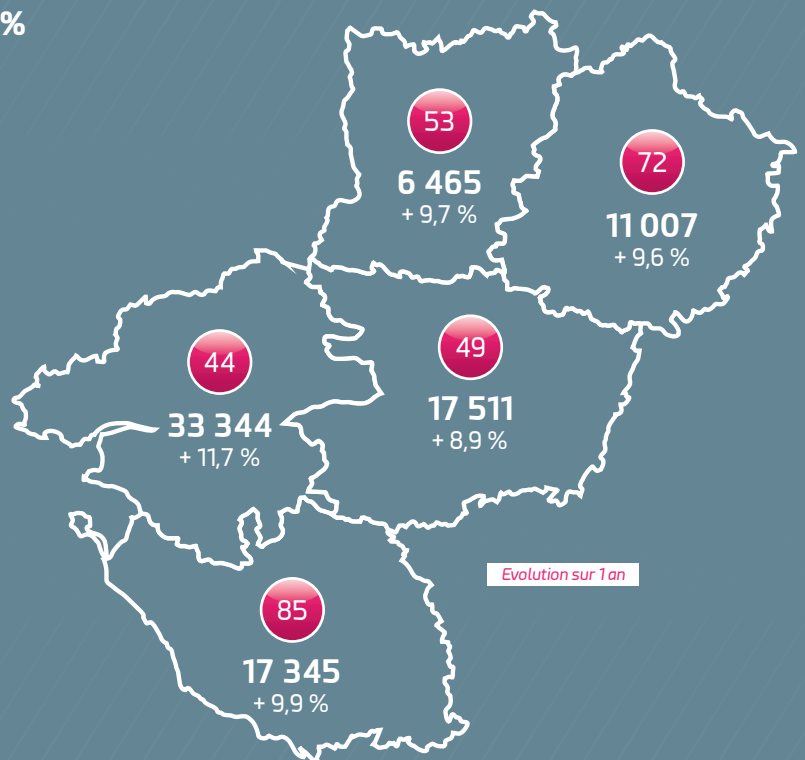
## SITUATION PAR DÉPARTEMENT

**99 %**  
des communes  
ont 1 artisan ou plus

**36%**  
d'établissements employeurs



**5,3** salariés en moyenne  
dans les établissements employeurs



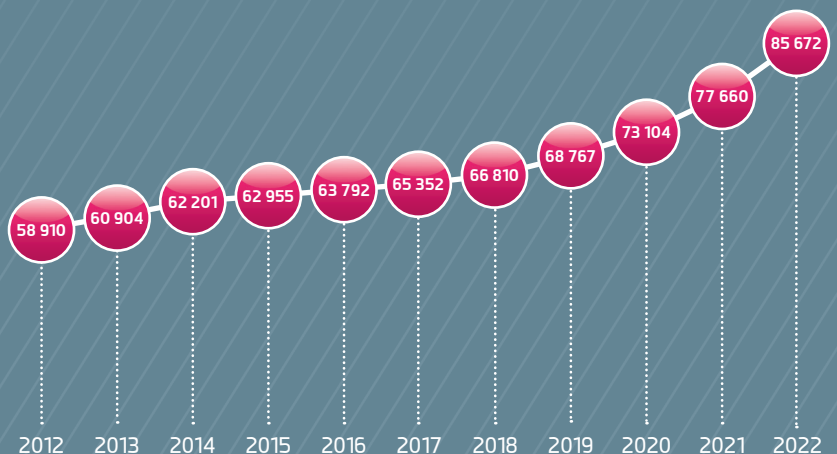
Evolution sur 1 an

Source URSSAF au 31.12.2021

## ÉVOLUTION SUR 10 ANS

## RÉPARTITION PAR ACTIVITÉS

Activité	2022
Alimentation	8 243
Équipement de la personne	4 724
Équipement de la maison	5 983
Soins à la personne	8 077
Loisirs et services divers	3 675
Transport	2 058
Automobiles et motocycles	5 070
Gros oeuvre	7 177
Second oeuvre	25 457
Services aux entreprises	7 293
Artisanat de production	7 915



Source Chambre de Métiers et de l'Artisanat au 01.01.22

# EMPLOIS ET DIRIGEANTS



**86 703**  
Dirigeants

## POIDS ARTISANAT DANS LA RÉGION



**1** emploi salarié **sur 7**



**162 777**  
Salariés

Conjoints  
collaborateurs



**1 445**

Part des  
- de 35 ans



**19 %**

Part des  
55 ans et +



**22 %**

Part des  
femmes



**27 %**

Offres  
déposées à  
Pôle Emploi



**27 364**

dont  
propositions  
en CDI



**69 %**

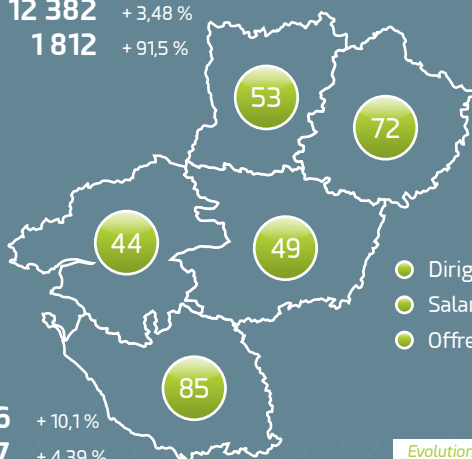
Source Pôle Emploi Pays de la Loire 2021

## SITUATION PAR DÉPARTEMENT

● Dirigeants **6 506** + 10,1 %  
● Salariés **12 382** + 3,48 %  
● Offres d'emploi **1 812** + 91,5 %

● Dirigeants **10 767** + 9,8 %  
● Salariés **20 680** + 5,56 %  
● Offres d'emploi **2 942** + 44,6 %

● Dirigeants **34 475** + 11,2 %  
● Salariés **56 061** + 4,87 %  
● Offres d'emploi **11 601** + 52,4 %



● Dirigeants **17 589** + 9,1 %  
● Salariés **36 697** + 3,04 %  
● Offres d'emploi **4 883** + 58,0 %

● Dirigeants **17 366** + 10,1 %  
● Salariés **36 957** + 4,39 %  
● Offres d'emploi **6 126** + 65,7 %

Evolution sur 1 an Source Pôle Emploi Pays de la Loire 2021

## SALARIÉS : ÉVOLUTION SUR 10 ANS

### SALARIÉS : RÉPARTITION PAR ACTIVITÉS

31/12/2021

Alimentation .....	20 485
Équipement de la personne .....	2 725
Équipement de la maison .....	4 860
Soins à la personne .....	7 053
Loisirs et services divers .....	1 503
Transport .....	5 233
Automobiles et motocycles .....	12 088
Gros œuvre .....	16 242
Second œuvre .....	45 041
Services aux entreprises .....	12 211
Artisanat de production .....	35 336



A partir de 2020, les nouvelles sources URSSAF remplacent les données CLAP-INSEE utilisées jusqu'alors, ce qui peut engendrer quelques différences par rapport aux chiffres antérieurs.

Source dirigeants Répertoire des Métiers au 01.01.2022 Source salariés URSSAF au 31.12.2021

# APPRENTISSAGE

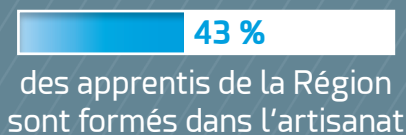


L'évolution  
**+ 3 %**  
sur 1 an

## 14 229

Apprentis dans les entreprises artisanales

## POIDS DE L'ARTISANAT



Part des  
bac et +



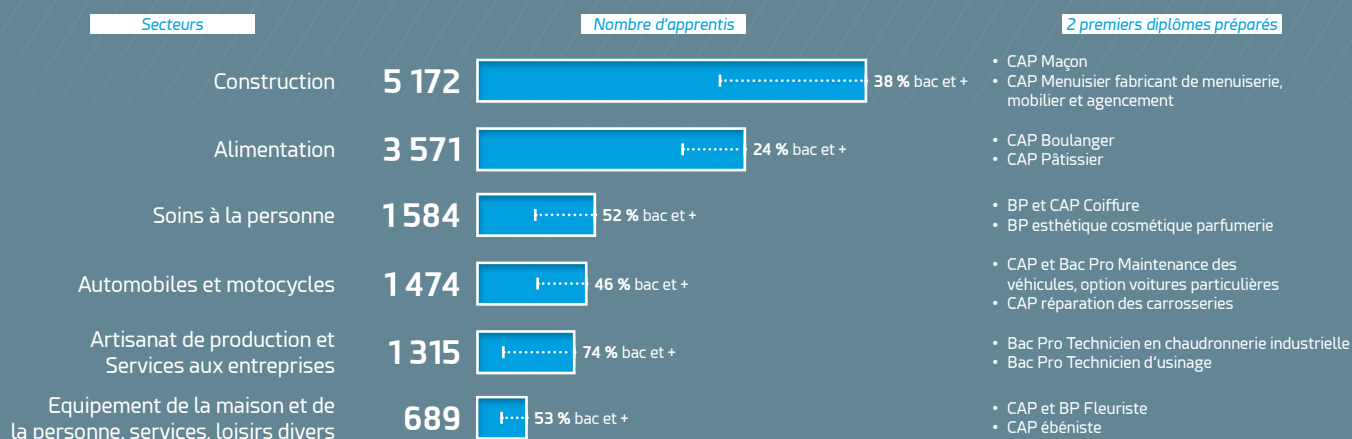
**41 %**

Part des  
femmes

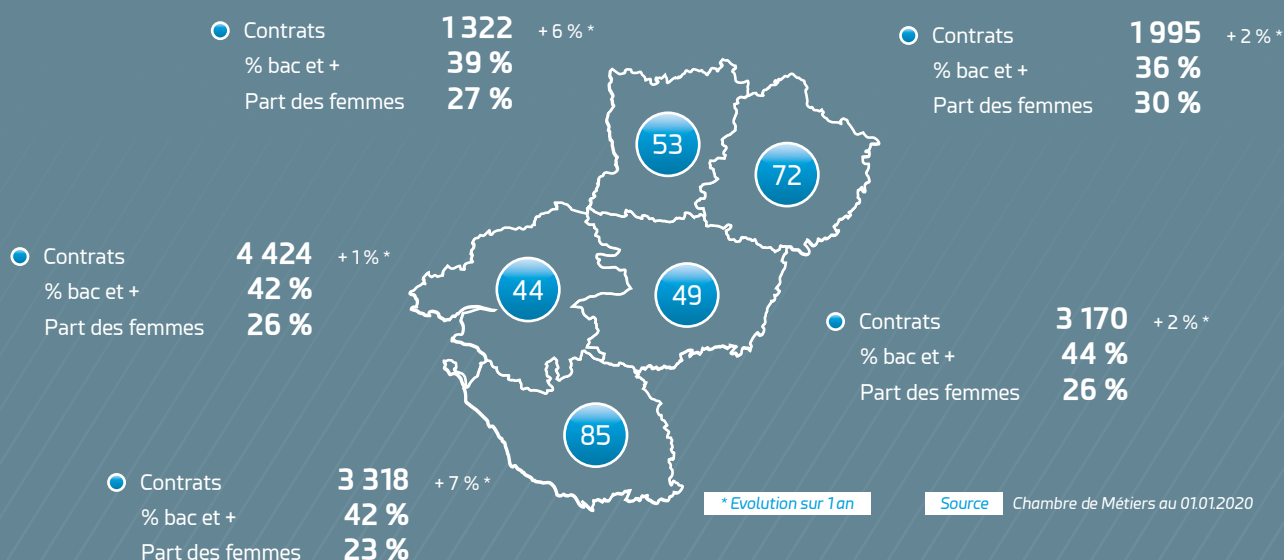


**26 %**

## RÉPARTITION PAR SECTEUR D'ACTIVITÉ



## SITUATION PAR DÉPARTEMENT



## ZOOM SUR NOS CFA : L'UNIVERSITÉ RÉGIONALE DES MÉTIERS ET DE L'ARTISANAT



L'évolution  
**+ 5 %**  
sur 1 an

## 6 551

Apprentis formés à l'URMA

URMA Loire Atlantique	2 115
URMA Maine-et-Loire	958
URMA Mayenne	1 328
URMA Sarthe	613
URMA Vendée	1 537

Taux de  
réussite aux  
examens



**88 %**

Taux  
d'insertion  
à 5 ans



**85 %**

dont taux  
d'emploi  
en CDI



**79 %**

# DÉMOGRAPHIE DES ENTREPRISES



**11 805**  
Créations-reprises  
(en 2021)

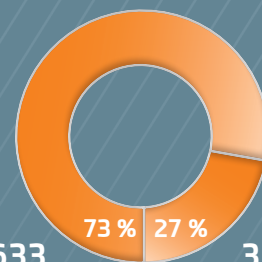
## POIDS DE L'ARTISANAT DANS LA RÉGION



plus d'1 création sur 4



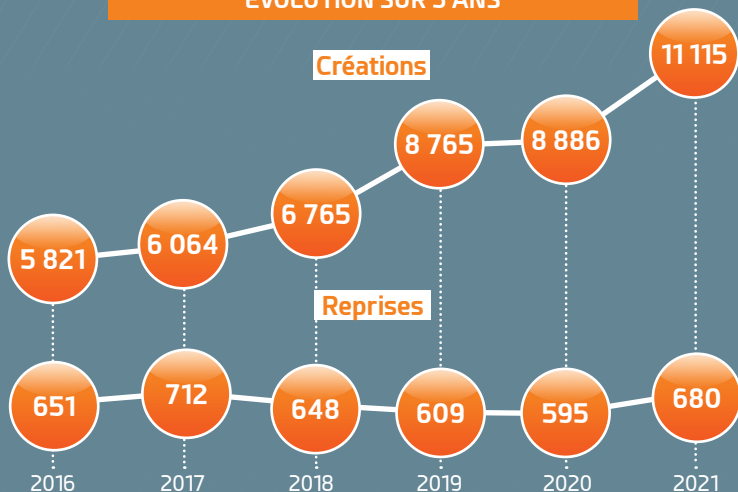
Taux de pérennité à 3 ans



**8 633**  
Entreprises  
individuelles

**3 170**  
Sociétés

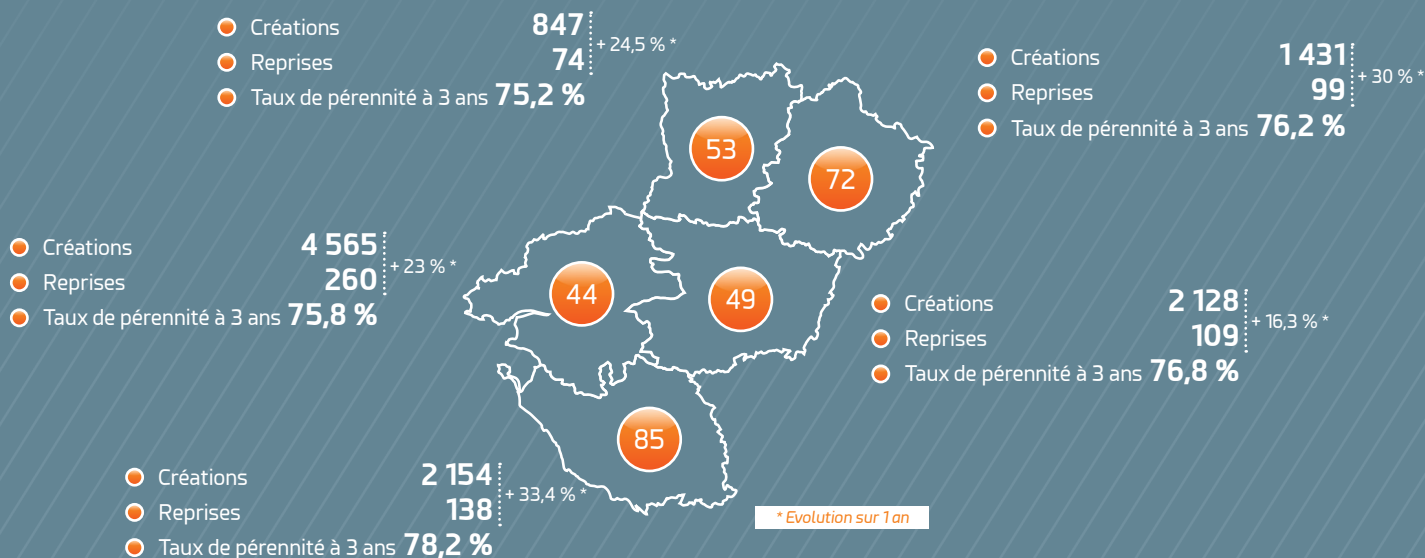
## ÉVOLUTION SUR 5 ANS



## RÉPARTITION PAR ACTIVITÉS

Activité	Créations	Reprises
Alimentation	666	263
Équipement de la personne	938	17
Équipement de la maison	1110	18
Soins à la personne	782	92
Loisirs et services divers	601	14
Transport	187	46
Automobiles et motos	419	46
Gros oeuvre	896	25
Second oeuvre	3 041	120
Services aux entreprises	1 697	10
Artisanat de production	788	29

## SITUATION PAR DÉPARTEMENT



# DÉFINITION ET NOMENCLATURE

Une entreprise est une unité juridique dotée de la personnalité morale ou physique. Elle est artisanale dès lors qu'elle est inscrite au Répertoire des Métiers géré par la Chambre de Métiers et de l'Artisanat.

Elle doit exercer à titre principal ou secondaire une activité de production, de transformation, de réparation ou de prestation de services et compter 10 salariés ou moins au moment de son inscription au Répertoire des Métiers.



**85 672**  
établissements



**162 777**  
salariés



Répartition sectorielle	Etablissements	Salariés
<b>ALIMENTATION</b>	<b>8 243</b>	<b>20 485</b>
Boucherie-Charcuterie	1 039	2 765
Boulangerie-pâtisserie-Chocolaterie	2 482	9 300
Crèmerie-fromagerie	19	22
Poissonnerie	222	511
Restauration	4 414	7 799
Transformation du thé ou du café	67	88
<b>ÉQUIPEMENT DE LA PERSONNE</b>	<b>4 724</b>	<b>2 725</b>
Bijoux optique	1 510	891
Habillement	2 354	1 299
Services à la personne	860	535
<b>ÉQUIPEMENT DE LA MAISON</b>	<b>5 983</b>	<b>4 860</b>
Décoration et restauration	2 597	806
Fabrication de meubles	1 201	1 665
Réparation électroménager et informatique	1 235	1 352
Services domestiques	950	1 037
<b>SOINS À LA PERSONNE</b>	<b>8 077</b>	<b>7 053</b>
Coiffure	4 960	5 396
Soins de beauté	3 117	1 657
<b>LOISIRS ET SERVICES DIVERS</b>	<b>3 675</b>	<b>1 503</b>
Fleurs	856	806
Loisirs	214	161
Photographie	1 829	213
Services divers	776	323
<b>TRANSPORT</b>	<b>2 058</b>	<b>5 233</b>
Services de déménagement	123	842
Taxi et ambulance	1 935	4 391
<b>AUTOMOBILES ET CYCLES</b>	<b>5 070</b>	<b>12 088</b>
Assistance et contrôle automobile	426	718
Réparation automobile	4 375	10 940
Réparation motocycles	269	430

Répartition sectorielle	Etablissements	Salariés
<b>CONSTRUCTION</b>	<b>32 634</b>	<b>61 283</b>
Aménagement, finitions	9 372	13 019
Charpente et menuiserie	5 223	10 893
Couverture-étanchéité	2 091	3 947
Installation électrique	3 573	6 014
Maçonnerie	5 372	11 471
Métallerie, serrurerie et autres installations	1 065	2 780
Plomberie, chauffage	3 193	6 965
Terrassement, génie civil	1 805	4 771
Autres travaux de construction	940	1 423
<b>SERVICES AUX ENTREPRISES</b>	<b>7 293</b>	<b>12 211</b>
Activités graphiques	1 384	1 969
Entretien et nettoyage	4 337	9 517
Services aux entreprises	1 572	725
<b>ARTISANAT DE PRODUCTION</b>	<b>7 915</b>	<b>35 336</b>
Agroalimentaire	941	4 126
Appareil médical	319	1 326
Caoutchouc plastique	286	2 312
Industries du bois et du papier	500	1 825
Machines et équipements	2 960	11 413
Métallurgie et travail des métaux	1 475	10 626
Produits minéraux non métalliques	559	1 771
Récupération et traitement déchets	290	637
Textile et cuir	378	677
Autres industries	207	623

**TOTAL GÉNÉRAL** **85 672** établissements **162 777** salariés

# LA CMA DES PAYS DE LA LOIRE

## UN RÉSEAU IMPLANTÉ SUR LE TERRITOIRE

**1**  
CMA régionale

**5**  
Délégations  
territoriales

**1**  
Université régionale  
des métiers  
et de l'artisanat

**5**  
Centres de Formation  
Professionnelle

**125**  
artisans élus

**32**  
membres  
associés

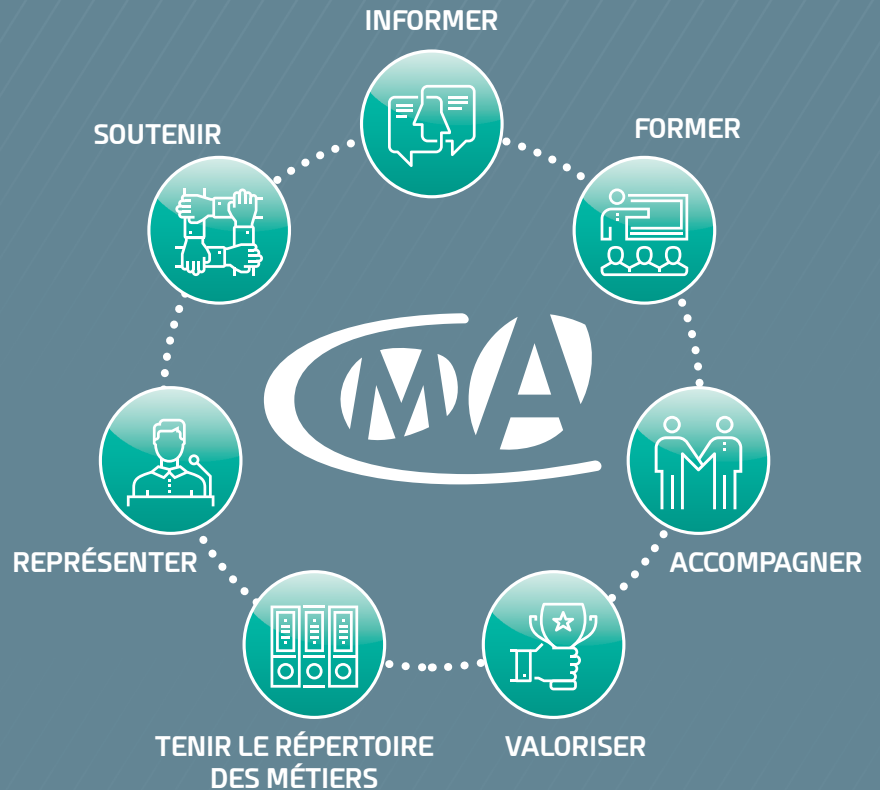
**927**  
collaborateurs

Pilotée par des chefs d'entreprise élus, la CMA représente et accompagne les entreprises artisanales et leurs dirigeants.

Elle joue un rôle d'interface entre les collectivités et les entreprises artisanales du territoire.

Au sein d'un réseau d'acteurs, elle est également le partenaire privilégié des collectivités locales pour développer une économie durable de proximité.

Pour répondre aux enjeux territoriaux, la CMA s'est structurée autour d'un binôme élu / conseiller afin de représenter et accompagner les entreprises artisanales.



## NOS MISSIONS



La présence d'un conseiller en développement économique et territorial, expert de la TPE et de l'Artisanat.



L'accès permanent à la connaissance précise et actualisée du tissu économique local.



L'appui à l'élaboration de la stratégie territoriale et l'accompagnement des projets de développement économiques.



Une expertise sur les projets d'aménagement du territoire impliquant l'artisanat.



L'accompagnement opérationnel et stratégique des entreprises du territoire dans les domaines de la gestion, des RH, du numérique, du développement commercial, du développement durable...



Une offre de formation de proximité, répondant aux besoins des dirigeants et salariés des TPE.



Le soutien à la création-reprise par l'accompagnement des porteurs de projet : de l'idée, à la définition du projet jusqu'au suivi post-installation.



La promotion des métiers de l'artisanat, l'aide à l'orientation des jeunes et l'accompagnement des entreprises dans leurs recrutements d'apprentis.

## CONTACTS



Chambre  
de **Métiers**  
et de l'**Artisanat**

PAYS DE LA LOIRE

Observatoire Régional de l'Artisanat  
6, Boulevard des Pâturieux  
44980 SAINTE-LUCE-SUR-LOIRE

Tél. 02 51 13 31 31  
observatoire@artisanatpaysdelaloire.fr



PAYS DE LA LOIRE  
LOIRE-ATLANTIQUE

5, Allée des Liards - BP 18129  
44981 SAINTE-LUCE-SUR-LOIRE cedex

Tél. 02 51 13 83 00  
contact44@artisanatpaysdelaloire.fr



PAYS DE LA LOIRE  
MAINE-ET-LOIRE

5, Rue Darwin - CS 80806  
49008 ANGERS cedex 01

Tél. 02 41 22 61 00  
contact49@artisanatpaysdelaloire.fr



PAYS DE LA LOIRE  
MAYENNE

39, Quai André Pinçon - CS 30227  
53002 LAVAL cedex

Tél. 02 43 49 88 88  
contact53@artisanatpaysdelaloire.fr



PAYS DE LA LOIRE  
SARTHE

5, Cour Etienne-Jules Marey - CS 81630  
72016 LE MANS cedex 02

Tél. 02 43 74 53 53  
contact72@artisanatpaysdelaloire.fr



PAYS DE LA LOIRE  
VENDEE

35, Rue Sarah Bernhardt - CS 90075  
85002 LA ROCHE-SUR-YON cedex

Tél. 02 51 44 35 00  
contact85@artisanatpaysdelaloire.fr

[artisanatpaysdelaloire.fr](http://artisanatpaysdelaloire.fr)

