

Tendance

Comparée au semestre précédent

INDICATEURS DE CONJONCTURE

2^{ème} semestre 2020

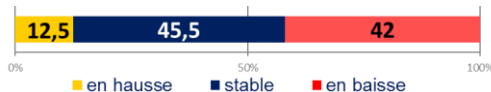


Zoom par secteur d'activité

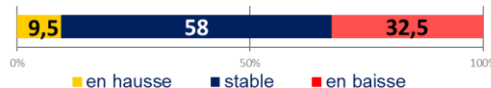


Volume d'activité

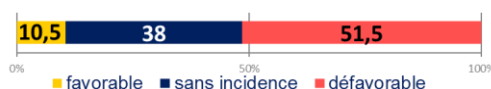
Réalisations 2^{ème} semestre 2020



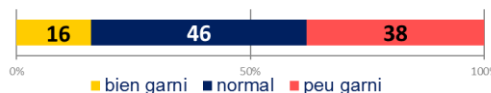
Perspectives 1^{er} semestre 2021



Contexte économique

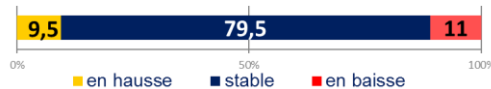


Carnet de commandes

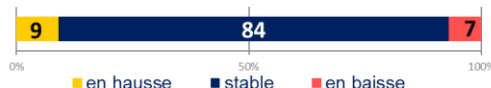


Emploi

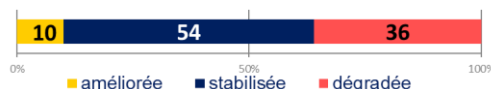
Réalisations 2^{ème} semestre 2020



Perspectives 1^{er} semestre 2021

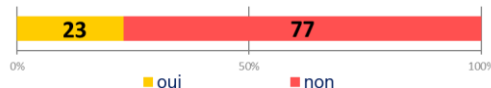


Trésorerie

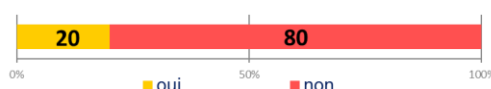


Investissement

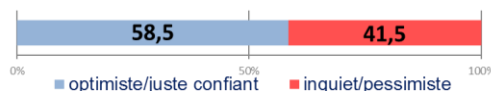
Réalisations 2^{ème} semestre 2020



Perspectives 1^{er} semestre 2021

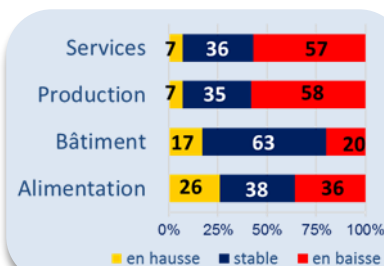


Optimisme/pessimisme



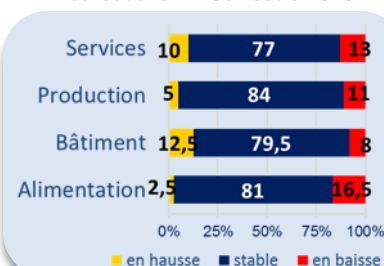
Volume d'activité

Réalisations 2nd semestre 2020



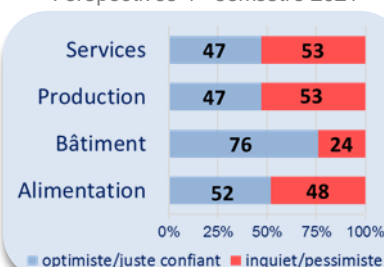
Emploi

Réalisations 2nd semestre 2020



Optimisme/pessimisme

Perspectives 1^{er} semestre 2021



Chiffres-clés de l'Artisanat en Vendée

14 954

Entreprises
Janvier 2021



Immatriculations

1677

1800



2019

2020

+7,3%

Chambre de Métiers et de l'Artisanat Vendée

35 rue Sarah Bernhardt – CS 90075
85002 La Roche sur Yon Cedex
accueil85@artisanatpaysdelaloire.fr

Avec le soutien de nos partenaires



En synthèse

Pour mémoire, au semestre précédent, 60% des entreprises avaient connu une baisse d'activité. Ce semestre, 42% sont dans cette situation. La tendance générale s'oriente vers davantage de stabilité mais cache des disparités importantes selon les secteurs. L'amélioration est plus marquée dans le Bâtiment et l'Alimentation (respectivement 80% et 64% ont maintenu voire augmenté leur activité). En revanche, les secteurs de la Production et des Services sont encore très impactés par le contexte sanitaire avec près de six entreprises sur dix en baisse d'activité.

Pendant le second confinement, 21% des entreprises ont été contraintes d'arrêter totalement leur activité (contre 44%*). Dans les Services, 48% sont concernées (98% pour les services à la personne !). A contrario, dans le Bâtiment, 73% des artisans estiment que le confinement n'a eu « aucun impact ou très limité » ; 49% partagent aussi cette opinion dans l'Alimentation.

62% des artisans jugent leur chiffre d'affaires annuel de 2020 plutôt inférieur à celui de 2019 : Services et Production (70%), Bâtiment (51%).

Encore aujourd'hui, 53% estiment leur activité inférieure à la normale : Services (71%) Production (67%), Alimentation (55%), Bâtiment (31%).

La trésorerie est moins dégradée (36% contre 52%*) mais reste préoccupante dans les Services. 35% ont sollicité une aide financière ou fiscale (contre 68%*) : Services (57%), Bâtiment (15,5%).

80% des entreprises ont maintenu leurs effectifs, mais les mouvements de personnel ont été plus nombreux. Le Bâtiment se distingue en matière de recrutement (25,5%) ; la situation s'équilibre à peu près dans les Services et l'Alimentation. En revanche, les départs ne sont pas compensés dans la Production.

Pour les mois à venir, dans un contexte sanitaire toujours contraignant et avec des carnets de commande moins garnis, les artisans manquent de visibilité. L'activité pourrait gagner en stabilité (58%), un tiers pense encore subir une baisse (notamment pour les activités hors Bâtiment).

84% des artisans misent sur la stabilité de l'emploi, avec des perspectives d'embauche bien affirmées dans le Bâtiment et l'Alimentation.

L'indice de confiance recule de 2 points par rapport au semestre précédent. 58,5% restent « juste confiant » ou « optimiste », dans un contexte économique jugé moins défavorable (51,5% contre 66%*).

*au semestre précédent